

			název a místo stavby: Rozšíření objektu Domov u Anežky Luštěnice - "VYBAVENÍ" parc.č. st. 443; 462/122, k.ú. Luštěnice ul. Nová 303, Luštěnice
generální projektant a autoři:			investor:
Ing. Radek Krýza			Domov u Anežky Luštěnice, poskytovatel sociálních služeb
Ing. arch. Veronika Kutnerová			část:
Ing. arch. Barbora Frumarová			D.1.1 - ARCHITEKTONICKO STAVEBNÍ ČÁST
Jakub Strnad			zodp. p:
			Ing. Radek Krýza
			výkres:
			TABULKA TRUHLÁŘSKÝCH VÝROBKŮ
			stupeň:
			DOKUMENTACE PRO PROVÁDĚNÍ STAVBY (DPS)
datum:	měřítko:	paré:	číslo výkresu:
04/2023			LUS_DPS_D.1.1_609_00

TABULKA TRUHLÁŘSKÝCH VÝROBKŮ

SPECIFIKACE

- VEŠKERÉ VÝROBKY BUDOU PROVEDENY ZE SYSTÉMOVÝCH PRVKŮ.
- KONSTRUKCE BUDE PROVEDENA S OHLEDEM NA INTENZITU POUŽÍVÁNÍ A DLE STANDARDNÍHO POŽADAVKU NA DANÝ DRUH VÝROBKU.
- UMÍSTĚNÍ JEDNOTLIVÝCH TRUHLÁŘSKÝCH VÝROBKŮ JE PATRNÉ Z VÝKRESOVÉ DOKUMENTACE ARCHITEKTONICKO - STAVEBNÍHO ŘEŠENÍ.
- TVAROVÉ A ROZMĚROVÉ ŘEŠENÍ JE OBSAŽENO V PŘILOŽENÝCH SCHÉMATECH A VÝKRESECH JEDNOTLIVÝCH VÝROBKŮ
- PŘED VÝROBOU BUDE PROVEDENO ZAMĚŘENÍ A ROZMĚRY BUDOU KONZULTOVÁNY SE ZODPOVĚDNÝM PROJEKTANTEM. V PŘÍPADĚ ODCHYLKY OD PROJEKTU ZHOTOVITEL UPOZORNÍ ZODPOVĚDNÉHO PROJEKTANTA, KTERÝ PŘÍPADNĚ UPRAVÍ TVAR A ŘEŠENÍ DANÉHO TRUHLÁŘSKÉHO VÝROBKU.
- VÝROBNÍ DOKUMENTACE BUDE PŘEDLOŽENA K ODSOUHLASENÍ ZODPOVĚDNÉMU PROJEKTANTOVI.
- DODAVATEL RUČÍ ZA TECHNICKÉ A FUNKČNÍ PARAMETRY A ŽIVOTNOST VÝROBKŮ. ATESTY DLE ČSN EN ISO 9001:2001.
- VŠECHNY POVRCHOVÉ ÚPRAVY BUDOU PŘED ODSOUHLASENÍM VZORKOVÁNY
- SOUČÁSTÍ DODÁVKY BUDOU VEŠKERÉ KOTEVNÍ PRVKY, UKONČOVACÍ PRVKY A NAPOJOVACÍ PRVKY NA KONSTRUKCI A PRVKY ZAJIŠŤUJÍCÍ SPRÁVNOU FUNKCI VÝROBKU
- SOUČÁSTÍ DODÁVKY JEDNOTLIVÝCH TRUHLÁŘSKÝCH VÝROBKŮ BUDE PROVEDENÍ VŠECH NÁVAZNOSTÍ NA OSTATNÍ KONSTRUKCE, POTŘEBNÁ KOORDINACE S OSTATNÍMI STAVEBNÍMI PRACEMI ATD.
- NA VEŠKERÉ TRUHLÁŘSKÉ VÝROBKY JSOU KLADENY VYSOKÉ ARCHITEKTONICKÉ NÁROKY - PŘEDVÝROBA JEDNOTLIVÝCH PRVKŮ V DÍLNĚ NEZBYTNÁ
- MONTÁŽ TRUHLÁŘSKÝCH VÝROBKŮ BUDE PROVEDENA TAK, ABY BYLO MOŽNO PODCHYTIT POHYBY A DEFORMACE STAVEBNÍCH KONSTRUKCÍ A PŘITOM NEDOCHÁZELO K POŠKOZENÍ OD TĚCHTO POHYBŮ A DEFORMACÍ
- MONTÁŽ VŠECH PRVKŮ MUSÍ BÝT PROVEDENA TAK, ABY BYLA ZAJIŠTĚNA HORIZONTÁLNÍ A VERTIKÁLNÍ ROVINNOST
- NAPOJENÍ NA VEŠKERÉ SOUSEDNÍ STAVEBNÍ ČÁSTI MUSÍ ODPOVÍDAT STAVEBNĚ-FYZIKÁLNÍM POŽADAVKŮM PROJEKTU A PŘEDPISŮM ČSN, ZEJMÉNA JDE O POŽADAVKY NA TEPELNOU IZOLACI, OCHRANU PŘED VLHKEM, POHYB SPÁR A PŘEDPOKLÁDANÝ PRŮBĚH TEPLOT
- PŘED DOKONČENÍM STAVBY MUSÍ DODAVATEL PROVÉST VYČIŠTĚNÍ VŠECH TRUHLÁŘSKÝCH VÝROBKŮ A PROVÉST PŘÍPADNĚ OPRAVY POŠKOZENÝCH POVRCHŮ. TYTO OPRAVY POVRCHOVÝCH ÚPRAV BUDOU PROVEDENY ZCELA PLNOHODNOTNĚ, JINAK BUDE POVRCH PROVEDEN KOMPLETNĚ ZNOVU V PLNÉM ROZSAHU
- DODAVATEL PŘEDLOŽÍ ZODPOVĚDNÉMU PROJEKTANTOVI REFERENČNÍ VZORKY TRUHLÁŘSKÝCH VÝROBKŮ VČETNĚ FINÁLNÍ POVRCHOVÉ ÚPRAVY A POUŽITÝCH KOTVÍCÍCH PRVKŮ K ODSOUHLASENÍ.
- PŘED REALIZACÍ JE NUTNÉ ZAMĚŘIT SKUTEČNÝ STAV.

TABULKA TRUHLÁŘSKÝCH VÝROBKŮ			
VÝPIS			
OZN.	SCHEMA PRVKU A ROZMĚR [mm]	POPIS PRVKU	POČET PRVKŮ
T1		VÝROBEK NENÍ SOUČÁSTÍ TÉTO DOKUMENTACE	

TABULKA TRUHLÁŘSKÝCH VÝROBKŮ

KUCHYNĚ - STANDARDY

- pracovní deska: vysoko odolná laminátová kompaktní deska (HPL laminát), tl. max.13mm, barva shodná s barvou dvířek - zelená, ref.výr. Pfleiderer HPL laminát - U19007 AGÁVE
nutné předložení vzorků a schválení generálním projektantem a investorem
- zádový obklad: na stěnu za kuchyňskou linku použít vysoko odolný laminát (HPL laminát) v provedení dřevodekoru - ref.výr. Pfleiderer HPL laminát - R20006 DUB SONOMA
nutné předložení vzorků a schválení generálním projektantem a investorem
- skříňky korpus: konstrukční desky na bázi dřeva z DTD (dřevotřískové desky), tl.18mm, vnitřní povrch lamino odstín - světle šedá, veškeré vnější viditelné části korpusu s povrchovou úpravou HPL laminát v dekoru dub - ref.výr. Pfleiderer HPL laminát - R20006 DUB SONOMA, nutné předložení vzorků a schválení generálním projektantem a investorem
boky korpusů musí mít řady předvrtaných děr, umožňujících variabilitu vnitřního vybavení
- skříňky dvířka + boční krycí deska: konstrukční desky na bázi dřeva z DTD (dřevotřískové desky) - ref.výr. Pfleiderer HPL laminát - U19007 AGÁVE, nutné předložení vzorků a schválení generálním projektantem a investorem
- sokl: vysoko odolná laminátová kompaktní deska (HPL laminát), tl. max.13mm, barva shodná s barvou dvířek - ref.výr. Pfleiderer HPL laminát - U19007 AGÁVE
- nábytková kování:
dvířka:
- systémové otočné závěsy dvířek umožňující seřizování, nastavení a spolehlivost např. ref. výr. BLUM CLIP top s tlumením zavírání
zásuvky (šuplíky):
- systémový box systém z kovu např. ref. výr. Blum TANDEMBOX (RAL 9006 - šedá) + systém tlumení dojezdu např. ref. výr. Blum BLUMOTION pro měkké a tiché zavírání
- úchytky: zapuštěné, tvar dle referenčního obrázku, povrchová úprava úchytky - HPL laminát - ref.výr. Pfleiderer HPL laminát - R20006 DUB SONOMA, nutné předložení vzorků a schválení generálním projektantem a investorem




ZAPUŠTĚNÉ ÚCHYTKY - REFERENCE



MATERIÁLOVÉ A BAREVNÉ ŘEŠENÍ - REFERENCE



Pfleiderer HPL laminát - R20006 DUB SONOMA

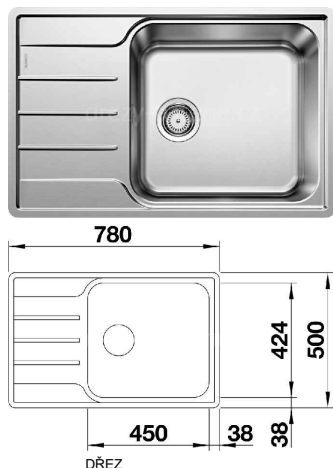


U19007 AGÁVE

TABULKA TRUHLÁŘSKÝCH VÝROBKŮ

KUCHYNĚ - STANDARDY

<u>dřez:</u>	s odkapávací plochou + sítko a sifon, typ montáže na desku, nerezový dřez z nerezové oceli ChromoDur např. ref. výr. Blanco LEMIS XL 6 S-IF Compact nerez kartáčovaný 525111, velikost 780 x 500 mm
<u>výtoková baterie:</u>	kuchyňská výtoková baterie, výška 292 mm, jednopáková baterie, s otočným raménkem v rozsahu 360°, keramické těsnění, baterii umístit dle dřezu, např. ref. výr. Blanco LOMIS Nerez masiv kartáčovaný 518718
<u>lednice pod linku:</u>	vestavná, šíře pro vestavbu 56cm, , objem 142l, hlučnost 36dB, možnost volby otvírání, např. ref. výr. Electrolux vestavná chladnička LRB2AE88S
<u>lednice vysoká s mrazákem:</u>	vestavná, šíře pro vestavbu 56cm, s mrazákem dole, objem 227+79l, hlučnost 35dB, možnost volby otvírání, např. ref. výr. Whirlpool ART 9811 SF2
<u>mikrovlná trouba:</u>	vestavná, šíře pro vestavbu 58cm, objem 25l, příkon 900 W, např. ref. výr. FAGOR 3MWB-25BEGX
<u>osvětlení pracovní plochy:</u>	vestavná lišta s led páskem zabudovaná ve spodní straně horních skříněk pro nasvětlení pracovní plochy, ovládáno klasickým vypínačem
<u>odpadkové koše:</u>	vestavný koš do skříně s dvířky na panty, s vlastním výsuvem - manuální vysunutí koše při otevření dvířek, ref.výr. Vestavný odpadkový koš Sinks EKKO 40 1x34l
<u>koše na tříděný odpad:</u>	vestavný koš do skříně s dvířky na panty s vlastním výsuvem - manuální vysunutí koše při otevření dvířek, ref.výr. Odpadkový koš Blanco BOTTON Pro 60/3 s automatickým vysunutím 517470



TABULKA TRUHLÁŘSKÝCH VÝROBKŮ

ÚLOŽNÁ SESTAVA S HYGIENICKOU ČÁSTÍ - STANDARDY

<u>dřez:</u>	dvojdřez 800 x 500 mm + sítka a sifony, typ montáže na desku, nerezový dřez z nerezové oceli ChromoDur, např. ref. výr. SINKS CLASSIC 800 DUO V 0,6mm matný
<u>výtoková baterie:</u>	stojánková výtoková baterie, výška 177mm, jednopáková baterie, baterii umístit dle dřezu, např. ref. výr. Deep by Jika h3111u80041291, umyvadlová stojánková baterie bez automatické výpusti, výtok 115 mm, lékařská páka, chrom
<u>lednice vysoká bez mrazáku:</u>	vestavná, šíře pro vestavbu 56cm, objem 314l, hlučnost 35dB, možnost volby otvírání, např. ref. výr. WHIRLPOOL ARG 18081
<u>osvětlení pracovní plochy:</u>	vestavná lišta s led páskem zabudovaná ve spodní straně horních skříněk pro nasvětlení pracovní plochy, ovládáno klasickým vypínačem
<u>odpadkové koše:</u>	vestavný koš do skříně s dvířky na panty, s vlastním výsuvem - manuální vysunutí koše při otevření dvířek, ref.výr. Vestavný odpadkový koš Sinks EKKO 40 1x34l
<u>koše na tříděný odpad:</u>	vestavný koš do skříně s dvířky na panty s vlastním výsuvem - manuální vysunutí koše při otevření dvířek, ref.výr. Odpadkový koš Blanco BOTTON Pro 60/3 s automatickým vysunutím 517470



DŘEZ



BATERIE



VESTAVNÁ LIŠTA S LED PÁSKOU



ODPADKOVÝ KOŠ



KOŠE NA TŘÍDĚNÝ ODPAD

TABULKA TRUHLÁŘSKÝCH VÝROBKŮ

VÝPIS

OZN.	SCHEMA PRVKU A ROZMĚR [mm]	POPIS PRVKU	POČET PRVKŮ		
T2	KUCHYŇ (ODDECHOVÁ MÍSTNOST PERSONÁL, ČM 1.18)		1.NP	2.NP	TOTAL CELKEM
			1		1
			CELKEM		1

POHLED

ŘEZ

PŮDORYS

TABULKA TRUHLÁŘSKÝCH VÝROBKŮ

VÝPIS

OZN.	SCHEMA PRVKU A ROZMĚR [mm]	POPIS PRVKU	POČET PRVKŮ		
T3	KUCHYŇ (ODDECHOVÁ MÍSTNOST KLIENTI, ČM 1.16)		1.NP	2.NP	TOTAL CELKEM
			1		1
			CELKEM		1

POHLED

ŘEZ

PŮDORYS

TABULKA TRUHLÁŘSKÝCH VÝROBKŮ

VÝPIS

OZN.	SCHEMA PRVKU A ROZMĚR [mm]	POPIS PRVKU	POČET PRVKŮ		
T4	KUCHYŇ (DENNÍ MÍSTNOST, ČM 2.32)		1.NP	2.NP	TOTAL CELKEM
				1	1
			CELKEM		1

POHLED

ŘEZ

PŮDORYS

TABULKA TRUHLÁŘSKÝCH VÝROBKŮ

VÝPIS

OZN.	SCHEMA PRVKU A ROZMĚR [mm]	POPIS PRVKU	POČET PRVKŮ		
T5	ŠATNÍ SKŘÍNKY (ŠATNA ZAMĚŠTNANCI, ČM 1.53)		1.NP	2.NP	TOTAL CELKEM
			1		1
			CELKEM		1

POHLED

ŘEZ

PŮDORYS

Popis: Šatní skřínky:

korpus: konstrukční desky na bázi dřeva z DTD (dřevotřískové desky), tl.18mm, vnitřní povrch lamino odstín - světle šedá

členění: dle schématu - 2x fixní police + šatní tyč

dvířka: vždy dvojice skříněk uzamykatelná na 1 zámek konstrukční desky na bázi dřeva z DTD (dřevotřískové desky), tl.18mm, vnitřní povrch lamino odstín - světle šedá

nutné předložení vzorků, schválení generálním projektantem a investorem

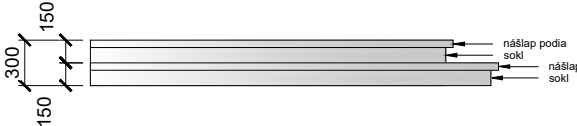
TABULKA TRUHLÁŘSKÝCH VÝROBKŮ			
VÝPIS			
OZN.	SCHEMA PRVKU A ROZMĚR [mm]	POPIS PRVKU	POČET PRVKŮ
T6		(NEOBSAZENO)	

TABULKA TRUHLÁŘSKÝCH VÝROBKŮ

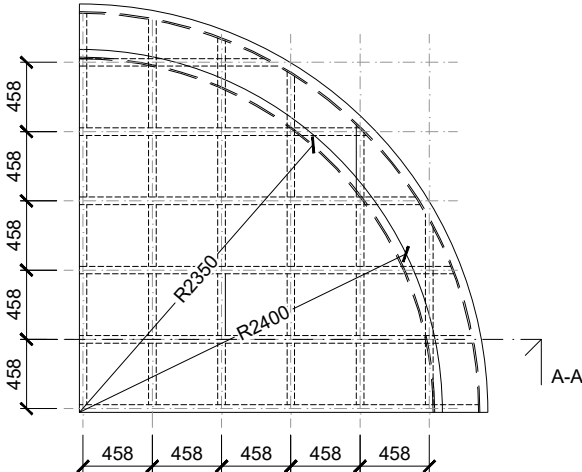
VÝPIS

OZN.	SCHEMA PRVKU A ROZMĚŘ [mm]	POPIS PRVKU	POČET PRVKŮ		
T7	DŘEVĚNÉ PODIUM (JÍDELNA, ČM 1.41)		1.NP	2.NP	TOTAL CELKEM
			1		1
			CELKEM		1

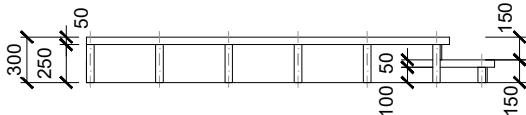
POHLED



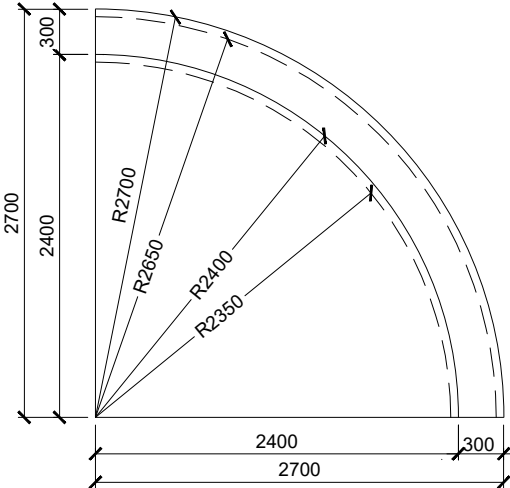
PŮDORYS KONSTRUKCE



ŘEZ A-A'



PŮDORYS



Popis: **Pódium**

konstrukce: konstrukční rošt z dřevěných prvků 100x50, vnější povrch na bázi dřeva z DTD (dřevotřískové desky), tl.10 mm, z lamino, odstín - světle hnědá

nutné předložení vzorků, schválení generálním projektantem a investorem

TABULKA TRUHLÁŘSKÝCH VÝROBKŮ

VÝPIS

OZN.	SCHEMA PRVKU A ROZMĚR [mm]	POPIS PRVKU	POČET PRVKŮ		
T8a	ŠATNÍ SKŘÍŇ (POKOJE KLIENTŮ)		1.NP	2.NP	TOTAL CELKEM
			8		8
			CELKEM		8

POHLED

ŘEZY

PŮDORYS

Popis:

Šatní skříň:

korpus: konstrukční desky na bázi dřeva z DTD (dřevotřískové desky), tl.18mm, vnitřní povrch lamino odstín - světle šedá

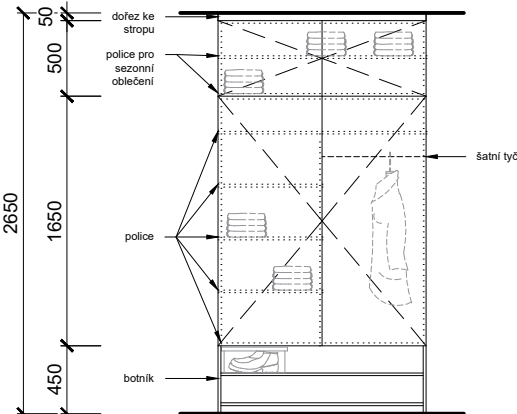
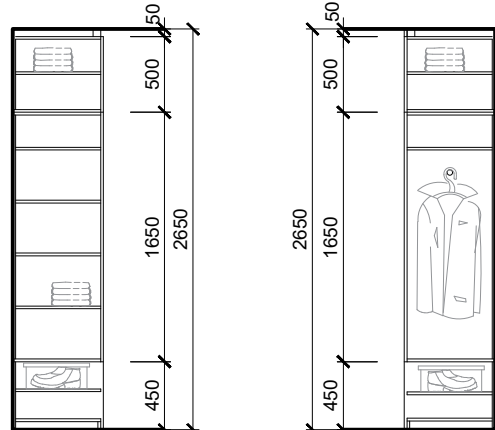
členění: dle schématu - 9x fixní police + šatní tyč

dvířka: konstrukční desky na bázi dřeva z DTD (dřevotřískové desky), tl.18mm, vnitřní povrch lamino odstín - světle šedá

nutné předložení vzorků, schválení generálním projektantem a investorem

TABULKA TRUHLÁŘSKÝCH VÝROBKŮ

VÝPIS

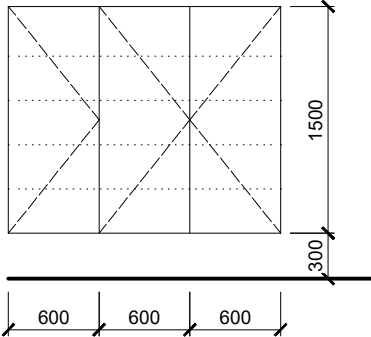
OZN.	SCHEMA PRVKU A ROZMĚR [mm]	POPIS PRVKU	POČET PRVKŮ		
T8b	ŠATNÍ SKŘÍŇ (POKOJE KLIENTŮ)	<div><div><p>POHLED</p></div><div><p>ŘEZY</p></div></div>	1.NP	2.NP	TOTAL CELKEM
				14	14
			CELKEM		14
			<p>Popis: <u>Šatní skříň:</u></p> <p><u>korpus:</u> konstrukční desky na bázi dřeva z DTD (dřevotřískové desky), tl.18mm, vnitřní povrch lamino odstín - světle šedá</p> <p><u>členění:</u> dle schématu - 9x fixní police + šatní tyč</p> <p><u>dvířka:</u> konstrukční desky na bázi dřeva z DTD (dřevotřískové desky), tl.18mm, vnitřní povrch lamino odstín - světle šedá</p> <p>nutné předložení vzorků, schválení generálním projektantem a investorem</p>		

TABULKA TRUHLÁŘSKÝCH VÝROBKŮ

VÝPIS

OZN.	SCHEMA PRVKU A ROZMĚR [mm]	POPIS PRVKU	POČET PRVKŮ		
T9	SKŘÍŇKA NA ŠAMPONY		1.NP	2.NP	TOTAL CELKEM
			1	1	2
			CELKEM		2

POHLED



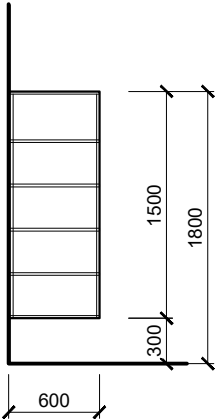
1800

600 600 600

1500

300

ŘEZ




600

1500

1800

300

PŮDORYS



1800

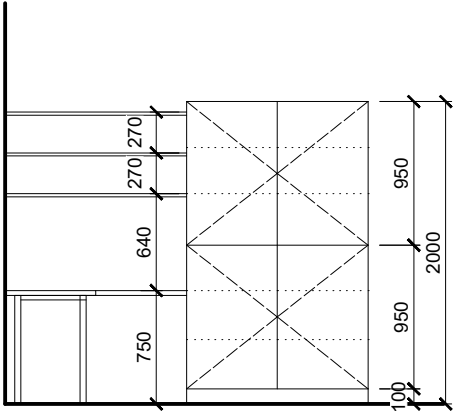
600

TABULKA TRUHLÁŘSKÝCH VÝROBKŮ

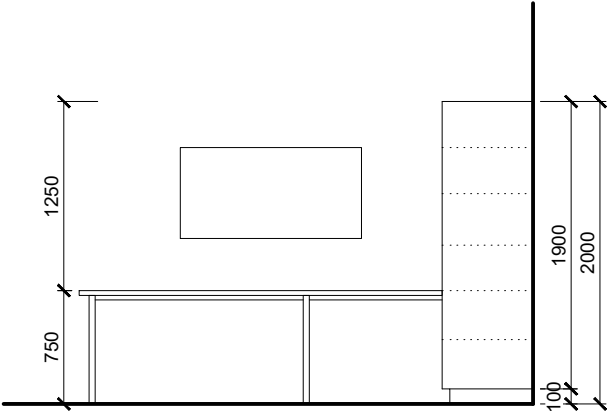
VÝPIS

OZN.	SCHEMA PRVKU A ROZMĚR [mm]	POPIS PRVKU	POČET PRVKŮ		
T11	SET PRACOVNÍHO STOLU A SKŘÍNĚ - "L" SESTAVA		1.NP	2.NP	TOTAL CELKEM
			1		1
			CELKEM		1

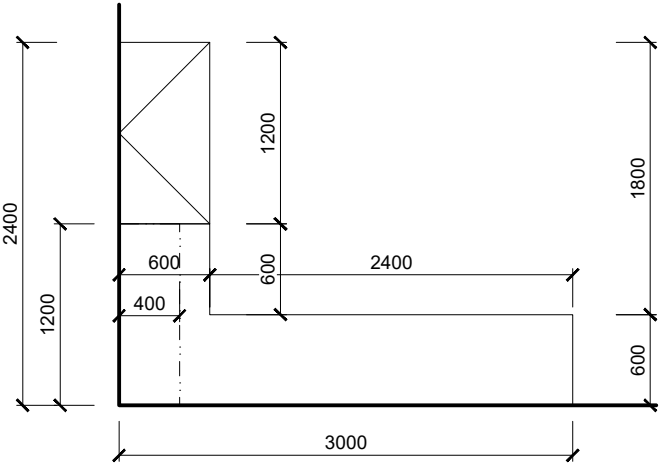
POHLED 1



POHLED 2



PŮDORYS



TABULKA TRUHLÁŘSKÝCH VÝROBKŮ

VÝPIS

OZN.	SCHEMA PRVKU A ROZMĚŘ [mm]	POPIS PRVKU	POČET PRVKŮ		
T12	ÚLOŽNÁ SESTAVA S HYGIENICKOU ČÁSTÍ		1.NP	2.NP	TOTAL CELKEM
				1	1
			CELKEM		1
<div></div>					

TABULKA TRUHLÁŘSKÝCH VÝROBKŮ

VÝPIS

OZN.	SCHEMA PRVKU A ROZMĚR [mm]	POPIS PRVKU	POČET PRVKŮ		
T13	SESTAVA LÉKOVÉ SKŘÍŇE S PSACÍM STOLEM		1.NP	2.NP	TOTAL CELKEM
				1	1
			CELKEM		1

POHLED 1

PŮDORYS

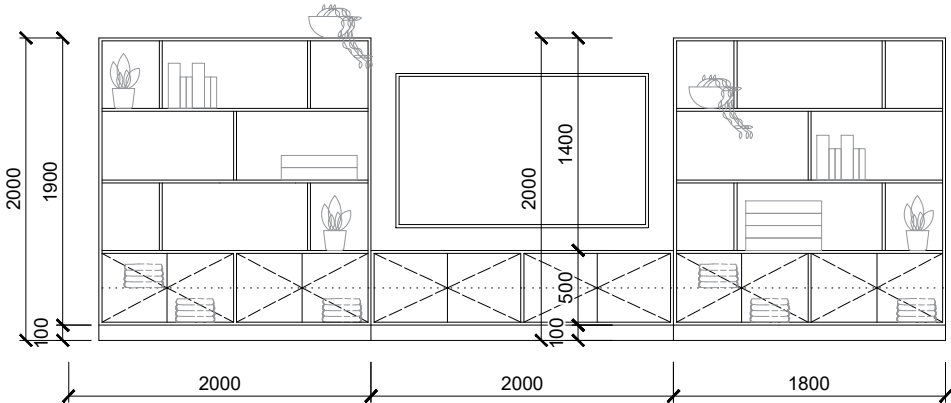
POHLED 2

TABULKA TRUHLÁŘSKÝCH VÝROBKŮ

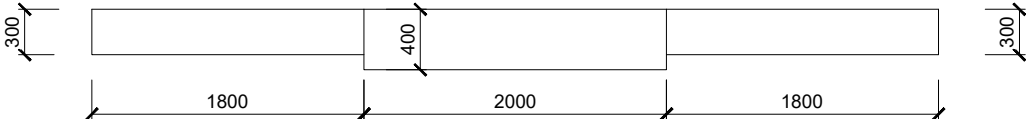
VÝPIS

OZN.	SCHEMA PRVKU A ROZMĚR [mm]	POPIS PRVKU	POČET PRVKŮ		
T14	POLICE / KNIHOVNA		1.NP	2.NP	TOTAL CELKEM
				1	1
			CELKEM		1

POHLED



PŮDORYS



TABULKA TRUHLÁŘSKÝCH VÝROBKŮ

VÝPIS

OZN.	SCHEMA PRVKU A ROZMĚR [mm]	POPIS PRVKU	POČET PRVKŮ		
			1.NP	2.NP	TOTAL CELKEM
T15	SESTAVA PRACOVNÍHO STOLU A SKŘÍŇĚ		1		1
			CELKEM		1

TABULKA TRUHLÁŘSKÝCH VÝROBKŮ

VÝPIS

OZN.	SCHEMA PRVKU A ROZMĚR [mm]	POPIS PRVKU	POČET PRVKŮ		
T16	KUCHYŇSKÁ LINKA		1.NP	2.NP	TOTAL CELKEM
			1		1
			CELKEM		1

PŮDORYS

POHLED

ŘEZ